


TRUE WIRELESS EARBUDS



Model: AIR S5 LCD

PRODUCT FEATURES

- Bluetooth version: 5.4
- Voice assistant compatible: Siri
- Touch control: music play/pause, next/last track,
- Volume +/-, accept/end/reject call, voice assistant,
- music-game mode/ANC Mode
- Charging port: Type-C
- Support ANC technology
- With touch LCD screen / Hall switch on/off

TECHNICAL SPECIFICATIONS

Bluetooth version	5.4
Support	A2DP,AVRCP,HSP,HFP
Bluetooth Frequency	20HZ-20KHZ
Bluetooth range	10m
Earbuds battery	30mAH
Charging case battery	300mAH
Charging time	1.5h


PACKAGE CONTENTS

The product contains the following contents. If any of the following items are missing, please contact us immediately

S/N	Items	Qty
1	Ture Wireless Earbuds Unit	1
2	Type-C Charging Cable	1
3	User Manual	1
4	L Size Eartip	2
5	S Size Eartip	2

BEFORE FIRST USE

Special power storage mode: please charge the case with the charging cable, the screen will light up after 2s to exit the storage mode.



Power ON: Open the charging case, earbuds will power on automatically

Power OFF: Put both earbuds into the charging case, and close the charging case, both earbuds will power off automatically

CONNECTING EARBUDS TO YOUR PHONE

1. Open the charging case, earbuds will TWS pair automatically.
2. Turn on Bluetooth on your device, then you can search "SGS S5 LCD" and click it to connect.

Tips: Earbuds will automatically power off if don't connect with any device within 5mins.

TOUCH SCREEN SERVICE

Play/Pause, Previous Song / Next Song, Volume+/-, ANC Mode, Equalizer Setting, Alarm Setup, Time Setup, Adjust Light Level, Language Switch, Screen Lock , Find My Earphone, Camera Control, Flash Light

Note: Control functions may vary as per the device connected.

Game-Music Mode
Click four times MFB on L/R earbud

Going to Previous Song
Triple click MFB on L earbud

Going to Next Song
Triple click MFB on R earbud

Using Voice Assistance /Siri
Long press MFB for 2 seconds on L earbud

ANC Mode
Long press MFB for 2 seconds on R earbud to change Normal Mode-ANC On-Transparency Mode

Volume+/-
Slide up MFB on L/R earbud to increase volume
Slide down MFB on L/R earbud to decrease volume

Note: Control functions may vary as per the device connected.

Play/Pause
Single click MFB on L/R earbud

Receiving Call
Single click MFB on L/R earbud


End Call
Double click MFB on L/R earbud

Refuse Call
Long press MFB for 2 seconds on L/R earbud

SAFETY INSTRUCTIONS

1. Earbuds should be stored in a dry and ventilated environment to avoid contact with oil, steam, moisture, dust, etc., to avoid affecting product performance.
2. Avoid using irritating organic solvents or items containing these ingredients to clean earbuds.
3. Earbuds should be used correctly and in a standardized manner as required, and attention to the impact of the use environment as well. To ensure smooth connection, the distance between the phone and earbuds should be within 10 meters.
4. If earbuds has other problems such as poor connection or communication, please do not disassemble the earbuds body and accessories without permission, otherwise the warranty will not be granted.
5. Please choose a standard car charger or a qualified charger designated by our company to charge the earbuds.
6. To ensure your normal use of earbuds, please ensure that the earbuds has sufficient power.

Imported and Distributed by 3G S.r.l.



RED 2014/53/EU Made in PRC



TRUE WIRELESS EARBUDS



Model: AIR S5 LCD

CARATTERISTICHE PRODOTTO

- Versione Bluetooth: 5.4
- Compatibilità con assistente vocale: Siri
- Controllo touch: riproduzione/pausa musica, traccia successiva/precedente
- Volume +/-, accetta/termina/rifiuta chiamate, assistente vocale
- Modalità musica-gioco/Modalità ANC
- Porta di ricarica: Type-C
- Supporto tecnologia ANC
- Con schermo LCD touch/interruttore Hall on/off

Versione Bluetooth 5.4

Supporto A2DP,AVRCP,HSP,HFP

Frequenza Bluetooth 20HZ-20KHZ

Portata Bluetooth 10m

Batteria degli auricolari 30mAH

Batteria custodia ricarica 300mAH

Tempo di ricarica 1.5h

CONTENUTO DELLA CONFEZIONE

Il prodotto contiene i seguenti articoli. Se uno degli elementi elencati è mancante, ti preghiamo di contattarci immediatamente.

S/N		Qty
1	Unità di auricolari True Wireless	1
2	Cavo di ricarica Type-C	1
3	Manuale utente	1
4	Cuscinetti auricolari taglia L	2
5	Cuscinetti auricolari taglia S	2

PRIMA DEL PRIMO UTILIZZO

Modalità speciale di conservazione dell'energia: Collega la custodia al cavo di ricarica; lo schermo si accenderà dopo 2 secondi per uscire dalla modalità di conservazione.



Power ON: Apri la custodia di ricarica, gli auricolari si accenderanno automaticamente.

Power OFF: Inserisci entrambi gli auricolari nella custodia di ricarica e chiudi la custodia di ricarica, entrambi gli auricolari si spegneranno automaticamente.

COLLEGAMENTO DEGLI AURICOLARI

1. Apri la custodia di ricarica, gli auricolari si accoppieranno automaticamente tramite TWS.
2. Attiva il Bluetooth sul tuo dispositivo, quindi puoi cercare "SGS S5 LCD" e fare clic su di esso per connetterti.

Suggerimenti: gli auricolari si spegneranno automaticamente se non si connettono ad alcun dispositivo entro 5 minuti.

SERVIZIO TOUCH SCREEN

Riproduci/Pausa, brano precedente/brano successivo, Volume+/-, modalità ANC, Impostazione equalizzatore, Impostazione sveglia, Impostazione ora, Regolazione livello di luce, Cambio lingua, Blocco schermo, Trova il mio auricolare, Controllo fotocamera, Luce flash

Nota: le funzioni di controllo possono variare in base al dispositivo collegato.

Modalità Gioco-Musica
4 click sul MFB degli auricolari sinistro o destro.

Canzone Precedente
Tripla click sul MFB dell'auricolare sinistro.

Canzone Successiva
Tripla click sul MFB dell'auricolare destro.

Usare l'Assistente Vocale
Premi a lungo sul tasto MFB sull'auricolare Sinistro per 2 secondi per attivare l'assistente vocale.

Modalità ANC
Premi a lungo il MFB sull'auricolare destro per 2 secondi per cambiare modalità.

Nota: Le funzioni di controllo possono variare a seconda del dispositivo connesso.

Play/Pausa
Singolo click sul MFB degli auricolari sinistro o destro.

Risposta/Chiusura Telefonata
Singolo click sul MFB degli auricolari sinistro o destro.

Chiudere la Chiamata
Doppio click sul MFB degli auricolari sinistro o destro.

Rifiutare la Chiamata
Tenere premuto 2 secondi sul MFB degli auricolari sinistro o destro.

Volume +/-
Swipe basso per abbassarlo
Swipe alto per alzarlo

ISTRUZIONI PER LA SICUREZZA

1. Gli auricolari devono essere conservati in un ambiente asciutto e ventilato per evitare il contatto con olio, vapore, umidità, polvere, ecc., per non compromettere le prestazioni del prodotto.
2. Evitare l'uso di solventi organici irritanti o di oggetti contenenti tali ingredienti per pulire gli auricolari.
3. Gli auricolari devono essere utilizzati correttamente e in modo standardizzato come previsto. Prestare attenzione all'ambiente d'uso. Per garantire una connessione stabile, la distanza tra il telefono e gli auricolari deve essere entro 10 metri.
4. In caso di problemi come connessione scadente o comunicazione con gli auricolari, non smontare il corpo e gli accessori degli auricolari senza autorizzazione, altrimenti la garanzia non sarà concessa.
5. Utilizzare un caricabatterie standard per auto o un caricabatterie qualificato designato dalla nostra azienda per ricaricare gli auricolari.
6. Per garantire l'uso normale degli auricolari, assicurati che questi abbiano una carica sufficiente.

Importato e Distribuito da 3G S.r.l.



RED 2014/53/EU Made in PRC

折成尺寸: 55X70mm 材质: 80g铜版纸 双面印刷